



Oficio PAF-O-240-2025
Guatemala, 17 de febrero de 2025
JO

Señor

Ángel Rubén Arriaga Albizures

Encargado de Comunicación Social e Información Pública

Ministerio de Agricultura, Ganadería y Alimentación

Presente

Estimado señor Arriaga Albizures:

Con un atento saludo nos dirigimos a usted, a fin de dar cumplimiento al contenido del **Artículo 20 del Decreto No. 36-2024** del Congreso de la República de Guatemala, "Ley del Presupuesto General de Ingresos y Egresos del Estado para el Ejercicio Fiscal dos mil veinticinco"; para lo cual se adjunta en forma impresa y electrónica, al correo uip@maga.gob.gt, el presente **informe de ejecución presupuestaria acumulada y los correspondientes reportes del Sistema de Contabilidad Integrada (SICOIN)** del Ministerio de Agricultura, Ganadería y Alimentación (MAGA), **al mes de enero de 2025**, a efecto se publique en la página Web correspondiente.

1

Deferentemente,

La Misión y Visión del Ministerio de Agricultura, Ganadería y Alimentación está contenida en el Marco Estratégico Institucional -“Plan Operativo Anual y Multianual 2025-2029, Formulación Julio 2024”-:

Misión:

"Somos una Institución del Estado, que fomenta el desarrollo rural integral a través de la transformación y modernización del sector agropecuario, forestal e hidrobiológico, desarrollando capacidades productivas, organizativas y consolidados para lograr la seguridad y soberanía alimentaria y competitividad con normas y regulaciones claras para el manejo de productos en el mercado nacional e internacional, garantizando la sostenibilidad de los recursos naturales."

2**Visión:**

"Ser una institución pública eficiente, eficaz y transparente que promueve el desarrollo sustentable y sostenible del sector, para que los productores agropecuarios, forestales e hidrobiológicos, obtengan un desarrollo rural integral a través del uso equitativo de los medios de producción y uso sostenible de los recursos naturales renovables, mejorando su calidad de vida, seguridad y soberanía alimentaria, y competitividad."

Cuadro 1
Ministerio de Agricultura, Ganadería y Alimentación
Ejecución Presupuestaria acumulada, Gobierno Central
Al mes de Enero de 2025
(Cantidades en quetzales)

INSTITUCIÓN	ASIGNADO	VIGENTE	% SOBRE EL TOTAL VIGENTE	DEVENGADO	SALDO POR DEVENGAR	% EJEC
TOTAL	148,526,047,690.00	149,626,047,690.00	100.00	9,398,912,493.64	140,227,135,196.36	6.28
MINISTERIO DE EDUCACIÓN	25,649,968,000.00	25,529,968,000.00	17.06	2,583,790,477.80	22,946,177,522.20	10.12
PRESIDENCIA DE LA REPÚBLICA	220,500,000.00	220,500,000.00	0.15	15,929,718.56	204,570,281.44	7.22
MINISTERIO DE GOBERNACIÓN	8,272,774,000.00	8,272,774,000.00	5.53	589,471,008.31	7,683,302,991.69	7.13
PROCURADURÍA GENERAL DE LA NACIÓN	200,043,000.00	200,043,000.00	0.13	13,470,162.40	186,572,837.60	6.73
OBLIGACIONES DEL ESTADO A CARGO DEL TESORO	51,666,410,190.00	55,782,510,190.00	37.28	3,582,996,991.12	52,199,513,198.88	6.42
MINISTERIO DE TRABAJO Y PREVISIÓN SOCIAL	2,414,418,000.00	1,914,418,000.00	1.28	122,427,632.30	1,791,990,367.70	6.40
MINISTERIO DE LA DEFENSA NACIONAL	3,859,965,720.00	4,259,965,720.00	2.85	270,604,569.62	3,989,361,150.38	6.35
MINISTERIO DE FINANZAS PÚBLICAS	505,041,000.00	505,041,000.00	0.34	32,001,728.82	473,039,271.18	6.34
MINISTERIO DE ENERGÍA Y MINAS	106,500,000.00	116,500,000.00	0.08	6,055,479.73	110,444,520.27	5.20
MINISTERIO DE SALUD PÚBLICA Y ASISTENCIA SOCIAL	15,199,951,000.00	15,199,951,000.00	10.16	737,223,948.20	14,462,727,051.80	4.85
SECRETARÍAS Y OTRAS DEPENDENCIAS DEL EJECUTIVO	2,040,762,000.00	1,939,662,000.00	1.30	93,440,955.91	1,846,221,044.09	4.82
SERVICIOS DE LA DEUDA PÚBLICA	19,962,085,780.00	19,962,085,780.00	13.34	960,675,095.39	19,001,410,684.61	4.81
MINISTERIO DE RELACIONES EXTERIORES	980,000,000.00	980,000,000.00	0.65	39,766,523.47	940,233,476.53	4.06
MINISTERIO DE DESARROLLO SOCIAL	2,579,702,000.00	2,779,702,000.00	1.86	95,770,747.76	2,683,931,252.24	3.45
MINISTERIO DE CULTURA Y DEPORTES	1,001,272,000.00	976,272,000.00	0.65	30,087,090.42	946,184,909.58	3.08
MINISTERIO DE AMBIENTE Y RECURSOS NATURALES	367,000,000.00	357,000,000.00	0.24	10,073,379.85	346,926,620.15	2.82
MINISTERIO DE ECONOMÍA	977,678,000.00	577,678,000.00	0.39	14,301,447.47	563,376,552.53	2.48
MINISTERIO DE AGRICULTURA, GANADERÍA Y ALIMENTACIÓN	2,592,102,000.00	2,192,102,000.00	1.47	49,277,331.61	2,142,824,668.39	2.25
MINISTERIO DE COMUNICACIONES, INFRAESTRUCTURA Y VIVIENDA	9,929,875,000.00	7,859,875,000.00	5.25	151,548,204.90	7,708,326,795.10	1.93

Fuente: SICOIN

Notas:

Devengado=Ejecutado: La etapa del devengado es el surgimiento de una obligación de pago por haberse recibido a entera conformidad los bienes o servicios oportunamente adquiridos o contratados, o por haberse cumplido los requisitos administrativos para los casos de gastos sin contraprestación. -Acuerdo Gubernativo No. 540-2013, Reglamento de la Ley Orgánica del Presupuesto, Artículo 17, inciso b).

***Servicios de la Deuda Pública:** Egresos destinados al pago de intereses, comisiones, servicios y amortización de la Deuda Pública Interna y Externa, así como para la disminución de pasivos de cualquier índole.

****Obligaciones del Estado a Cargo del Tesoro:** No constituye una unidad administrativa como tal, su existencia obedece a fines de control presupuestario y contable administrada por el Ministerio de Finanzas Públicas, por medio de la cual se realiza el traslado de recursos a otros niveles de gobierno, tales como: entidades autónomas, descentralizadas, Gobiernos locales y a los Organismos Legislativo y Judicial.



El Presupuesto de Egresos aprobado en favor de este Ministerio mediante el Decreto No.36-2024 del Congreso de la República de Guatemala, Artículo 6, fue de dos mil quinientos noventa dos millones ciento dos mil quetzales exactos (Q.2,592,102,000.00) para el presente ejercicio fiscal, el cual se integra por tipo de gasto conforme se indica en el cuadro siguiente:

Cuadro 2
Ministerio de Agricultura, Ganadería y Alimentación -MAGA-
Presupuesto de egresos aprobado, Por tipo de gasto
Para el ejercicio fiscal 2025
(Cantidades en quetzales)

Total	Funcionamiento	Inversión
2,592,102,000.00	2,123,841,996.00	468,260,004.00

Fuente: Sistema de Contabilidad Integrada -SICOIN-

Disminución al Presupuesto de Egresos asignado al MAGA con base al Decreto No.36-2024 del Congreso de la República de Guatemala:

El Artículo 129 del Decreto No.36-2024 del Congreso de la República de Guatemala, “Ley General del Presupuesto de Ingresos y Egresos del Estado para el Ejercicio Fiscal dos mil veinticinco”, determina una disminución de cuatrocientos millones de quetzales exactos (Q.400,000,000.00) al presupuesto aprobado en favor de este Ministerio.

Cuadro 3
Ministerio de Agricultura, Ganadería y Alimentación -MAGA-
Presupuesto de egresos de conformidad al Decreto No. 36-2024 del Congreso de la República de Guatemala
Ejercicio fiscal 2025
(Cantidades en quetzales)

ASIGNADO GASTOS DE FUNCIONAMIENTO	DISMINUCIÓN	FUNCIONAMIENTO LUEGO DE DISMINUCIÓN
A	B	C= A-B
2,123,841,996.00	400,000,000.00*	1,723,841,996.00

Fuente: Sistema de Contabilidad Integrada -SICOIN- y Decreto No. 36-2024 del Congreso de la República de Guatemala

*Esta disminución presupuestaria fue aprobada mediante el Acuerdo Gubernativo No. 1-2025 del 24 de enero de 2025.

Luego de la disminución de cuatrocientos millones de quetzales (Q.400,000,000.00) en asignaciones de funcionamiento que establece el Artículo 129 del Decreto No. 36-2024, el presupuesto de egresos del MAGA queda conforme se indica a continuación:

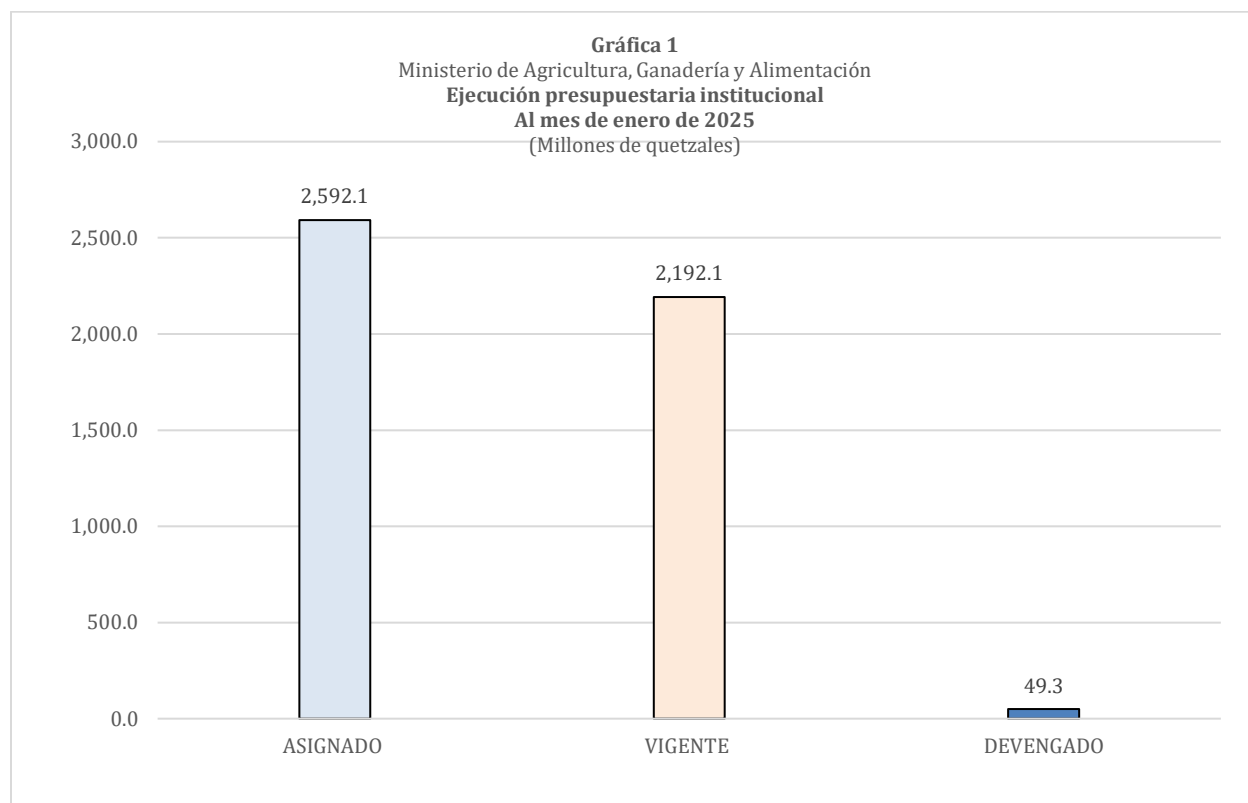
Cuadro 4
Ministerio de Agricultura, Ganadería y Alimentación -MAGA-
Presupuesto de egresos conforme Decreto No. 36-2024 del Congreso de la República de Guatemala
Por tipo de gasto
Ejercicio fiscal 2025
(Cantidades en quetzales)

Total, Asignado	Gastos de Funcionamiento	Gastos de Inversión	Vigente luego de la disminución
A	B	C	D= B+C
2,592,102,000.00	1,723,841,996.00	468,260,004.00	2,192,102,000.00

Fuente: SICOIN y Decreto No. 36-2024 del Congreso de la República de Guatemala.

Ejecución presupuestaria al mes de enero de 2025:

La ejecución presupuestaria al mes de enero del presente ejercicio se presenta en los cuadros y gráficas siguientes:

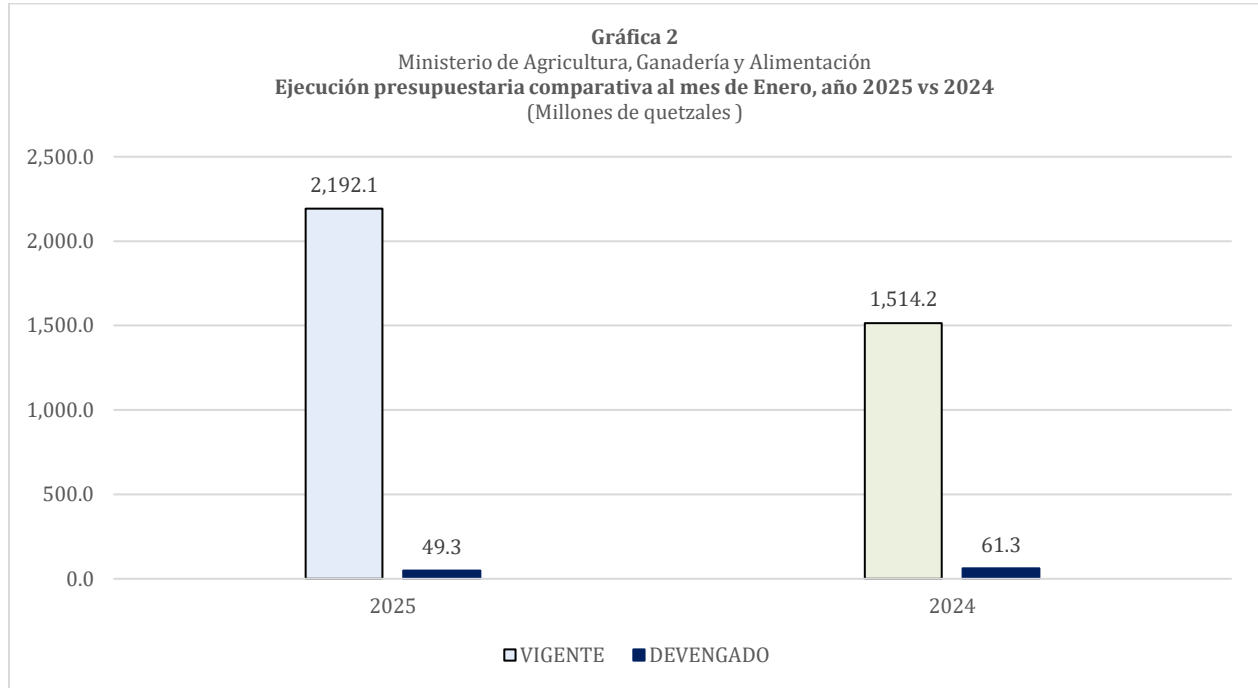


Fuente: SICOIN

Cuadro 5
Ministerio de Agricultura, Ganadería y Alimentación
Ejecución presupuestaria comparativa al mes de Enero, año 2025 vs 2024
(Millones de quetzales)

AÑO	VIGENTE	DEVENGADO	% EJECUCIÓN
2025	2,192.1	49.3	2.3
2024	1,514.2	61.3	4.1

Fuente: SICOIN



Fuente: SICOIN

6

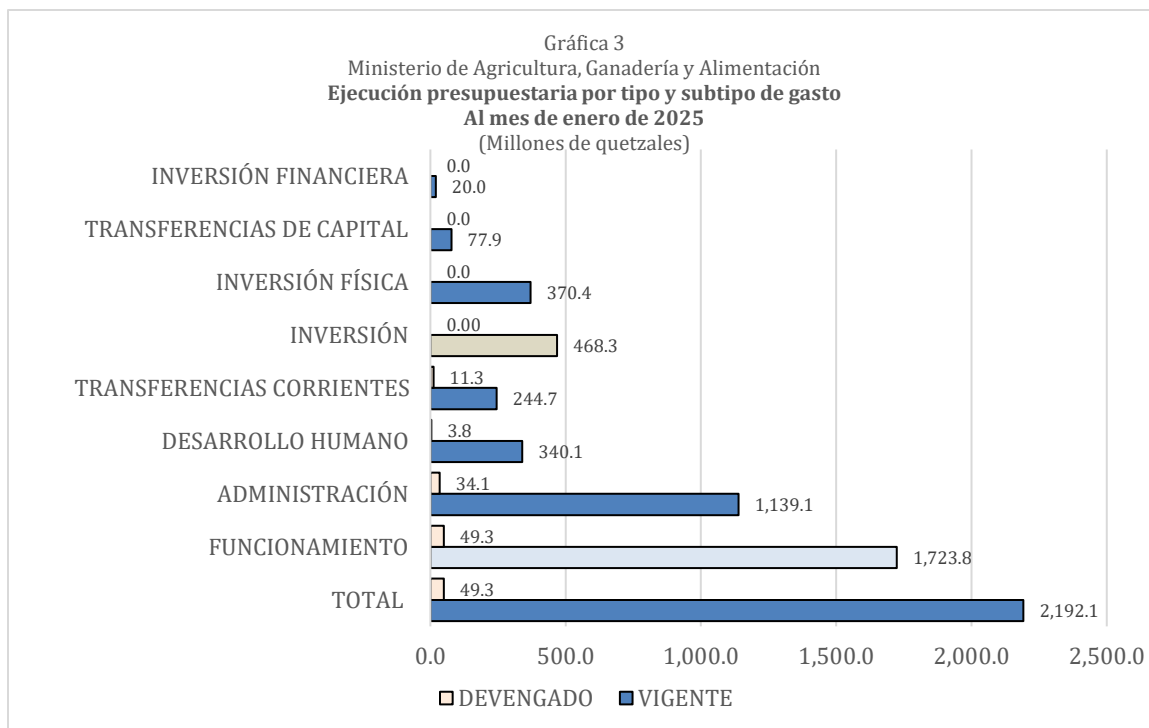
Cuadro 6
Ministerio de Agricultura, Ganadería y Alimentación
Ejecución presupuestaria acumulada por tipo y subtipo de gasto
(Funcionamiento e inversión)
Al mes de enero de 2025
(Cantidades en quetzales)

TIPO/SUBTIPO DE GASTO	ASIGNADO	VIGENTE	%SOBRE EL TOTAL VIGENTE	DEVENGADO	SALDO X DEVENGAR	%EJEC
TOTAL	2,592,102,000.00	2,192,102,000.00	100.00	49,277,331.61	2,142,824,668.39	2.25
FUNCIONAMIENTO: Asignaciones que las instituciones del Sector Público destinan en la gestión administrativa o técnica, para la producción de bienes o la prestación de servicios y las orientadas a mejorar cualitativamente el recurso humano y proveerlo de los servicios básicos.	2,123,841,996.00	1,723,841,996.00	78.64	49,277,331.61	1,674,564,664.39	2.86
ADMINISTRACIÓN: A este tipo de gasto pertenecen las erogaciones de los programas del Sector Público, que están destinadas a apoyar la producción de bienes o servicios que la población demanda para su desarrollo, sean estos administrativos o técnicos.	1,539,053,661.00	1,139,053,661.00	51.96	34,131,855.48	1,104,921,805.52	3.00

TIPO/SUBTIPO DE GASTO	ASIGNADO	VIGENTE	%SOBRE EL TOTAL VIGENTE	DEVENGADO	SALDO X DEVENGAR	%EJEC
DESARROLLO HUMANO: En este tipo de gasto se incluyen los gastos corrientes o de funcionamiento, destinados a mejorar cualitativamente el recurso humano, por lo general, mediante programas de educación, ciencia y cultura; salud y asistencia social (Ej. Asignaciones para las escuelas de formación agrícola y seguridad alimentaria)	340,077,095.00	340,077,095.00	15.51	3,823,183.60	336,253,911.40	1.12
TRANSFERENCIAS CORRIENTES: En este subtipo de gasto se incorporan las asignaciones que las entidades del Sector Público destinan para cubrir los aportes que se trasladan a diversas personas individuales o instituciones, de conformidad, conforme a bases legales vigentes (Ejemplo traslado de recursos para funcionamiento de: INAB, ICTA, INDECA, FONTIERRAS).	244,711,240.00	244,711,240.00	11.16	11,322,292.53	233,388,947.47	4.63
INVERSIÓN: Constituyen componentes de inversión, la formación bruta de capital fijo, programada como inversión física (obra gris), compra de equipos varios; transferencias de capital e inversión financiera.	468,260,004.00	468,260,004.00	21.36	0.00	468,260,004.00	0.00
INVERSIÓN FÍSICA: Aquí se consideran los gastos para la inversión de las distintas entidades del sector público, mediante la ejecución de proyectos y obras específicas, que deben derivar del Programa de Inversiones. Los proyectos expresan los procesos de ampliación, construcción, mejoramiento y/o reposición de un medio de producción durable (ej. Construcción de sistemas de riego). También se considera inversión física la compra de equipos varios como computadoras, medios de transporte, mobiliario y otros.	370,364,764.00	370,364,764.00	16.90	0.00	370,364,764.00	0.00
TRANSFERENCIAS DE CAPITAL: Destinadas a la formación de capital, a través de organismos, instituciones u organizaciones no gubernamentales. Pueden estar orientadas a organismos internacionales, regionales y gobiernos extranjeros -grupo de gasto 500- Ejemplo: Adquisición de fincas por el Fondo de Tierras -FONTIERRAS-.	77,895,240.00	77,895,240.00	3.55	0.00	77,895,240.00	0.00
INVERSIÓN FINANCIERA: Participaciones de capital, adquisición de acciones u otros valores representativos de capital de empresas públicas, así como de instituciones nacionales e internacionales y; la concesión de préstamos a corto y largo plazo, de carácter reembolsable, otorgados en forma directa o mediante instrumentos de deuda. Ejemplo: Financiamiento a productores organizados por FONAGRO*, aplicación del Artículo 10 del Decreto No 17-2024 del Congreso de la República de Guatemala.	20,000,000.00	20,000,000.00	0.91	0.00	20,000,000.00	0.00

Fuente: SICOIN

*FONAGRO: Fondo Nacional para la Reactivación y Modernización de la Actividad Agropecuaria.



Fuente: SICOIN

8

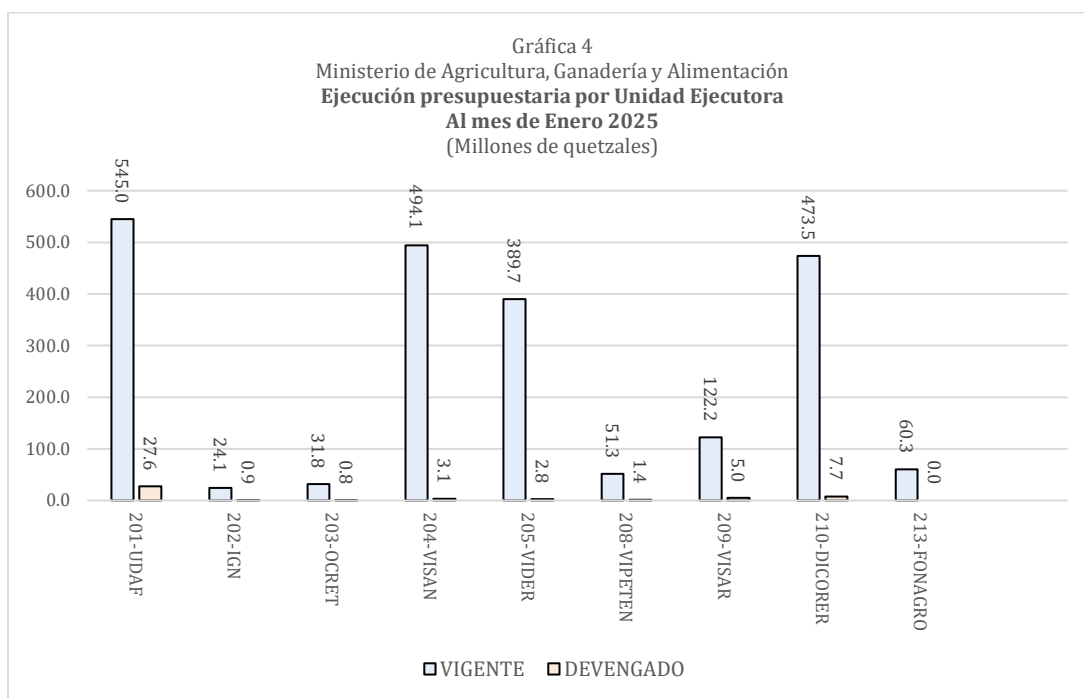
Cuadro 7
Ministerio de Agricultura, Ganadería y Alimentación
Ejecución presupuestaria por unidad ejecutora
Al mes de enero de 2025
(Cantidades en quetzales)

UNIDAD EJECUTORA	ASIGNADO	VIGENTE	DEVENGADO	SALDO POR DEVENGAR	% EJE
TOTAL	2,592,102,000.00	2,192,102,000.00	49,277,331.61	2,142,824,668.39	2.25
201-UDAF	545,007,427.00	545,007,427.00	27,556,930.47	517,450,496.53	5.06
202-IGN	24,087,270.00	24,087,270.00	946,185.23	23,141,084.77	3.93
203-OCRET	31,761,000.00	31,761,000.00	826,227.60	30,934,772.40	2.60
204-VISAN	766,139,591.00	494,139,591.00	3,098,730.03	491,040,860.97	0.63
205-VIDER	402,749,965.00	389,749,965.00	2,783,645.38	386,966,319.62	0.71
208-VIPETEN	51,322,530.00	51,322,530.00	1,360,548.02	49,961,981.98	2.65
209-VISAR	122,221,417.00	122,221,417.00	4,970,212.68	117,251,204.32	4.07
210-DICORER	588,547,800.00	473,547,800.00	7,734,852.20	465,812,947.80	1.63
213-FONAGRO	60,265,000.00	60,265,000.00	0.00	60,265,000.00	0.00

Fuente: SICOIN

GLOSARIO DE UNIDADES EJECUTORAS:

- 201: UDAF: ADMINISTRACIÓN FINANCIERA
- 202: IGN: INSTITUTO GEOGRÁFICO NACIONAL
- 203: OCRET: OFICINA DE CONTROL DE ÁREAS DE RESERVAS TERRITORIALES DEL ESTADO
- 204: VISAN: VICEMINISTERIO DE SEGURIDAD ALIMENTARIA Y NUTRICIONAL
- 205: VIDER: VICEMINISTERIO DE DESARROLLO ECONÓMICO RURAL
- 208: VICEPETEN: VICEMINISTERIO ENCARGADO DE ASUNTOS DEL PETÉN
- 209: VISAR: VICEMINISTERIO DE SANIDAD AGROPECUARIA Y REGULACIONES
- 210: DICORER: DIRECCIÓN DE COORDINACIÓN REGIONAL Y EXTENSIÓN RURAL
- 213: FONAGRO: FONDO NACIONAL PARA LA REACTIVACIÓN Y MODERNIZACIÓN DE LA ACTIVIDAD AGROPECUARIA



Fuente: SICOIN

9

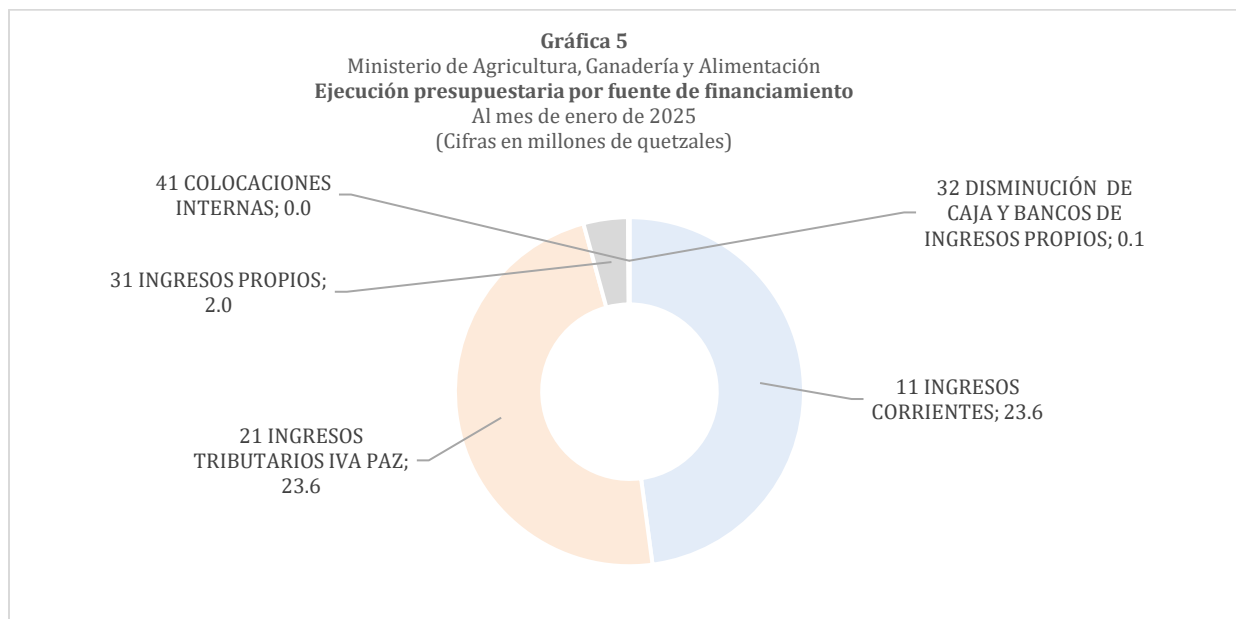
Cuadro 8
Ministerio de Agricultura, Ganadería y Alimentación
Ejecución presupuestaria por fuente de financiamiento
Al mes de Enero de 2025
(Cantidades en quetzales)

FUENTE DE FINANCIAMIENTO	ASIGNADO	MODIFICADO	VIGENTE	DEVENGADO	SALDO POR DEVENGAR	% EJE
TOTAL	2,592,102,000.00	-400,000,000.00	2,192,102,000.00	49,277,331.61	2,142,824,668.39	2.25
11 INGRESOS CORRIENTES: Incluye las entradas de dinero (Al Estado) que no suponen contraprestación efectiva (Impuestos y las transferencias recibidas); los recursos provenientes de venta de bienes, prestación de servicios, por cobro de tasas, derechos, contribuciones a la seguridad social y las rentas que provienen de la propiedad.	675,000,000.00	0.00	675,000,000.00	23,598,278.61	651,401,721.39	3.50
21 INGRESOS TRIBUTARIOS IVA PAZ: Impuesto al Valor Agregado sobre los actos y contratos gravados: venta de bienes, servicios, importación y exportación de bienes muebles, exportación de servicios y otros.	1,011,488,000.00	0.00	1,011,488,000.00	23,581,596.39	987,906,403.61	2.33

FUENTE DE FINANCIAMIENTO	ASIGNADO	MODIFICADO	VIGENTE	DEVENGADO	SALDO POR DEVENGAR	% EJEC
31 INGRESOS PROPIOS: Constituyen los recursos que se sustentan con bases legales y son provenientes de la venta de bienes o servicios de los entes -incluso cobro de multas-. Ej. Servicios de laboratorio del VISAR; arrendamiento de terrenos en áreas de reservas territoriales del Estado, por OCRET; cobros por derecho a la pesca por Normatividad de la Pesca y Acuicultura del VISAR; multas por maltrato animal por la Unidad de Bienestar Animal, adscrita a la Unidad Ejecutora Administración Financiera.	76,509,000.00	0.00	76,509,000.00	2,031,934.20	74,477,065.80	2.66
32 DISMINUCIÓN DE CAJA Y BANCOS DE INGRESOS PROPIOS: Son saldos de caja de ingresos propios de años anteriores al ejercicio vigente.	14,105,000.00	0.00	14,105,000.00	65,522.41	14,039,477.59	0.46
41. COLOCACIONES INTERNAS: Financiamiento proveniente del uso del crédito interno, en forma de bonos y otros valores de deuda, como obtención de préstamos en el mercado interno y de pasivos con proveedores y contratistas; así como los saldos de caja de ingresos por colocaciones de bonos y de préstamos internos (Los recursos de esta fuente de financiamiento son para inversión)	815,000,000.00	-400,000,000.00	415,000,000.00	0.00	415,000,000.00	0.00

Fuente: SICOIN

10



Fuente: SICOIN

Ejecución presupuestaria por programa:

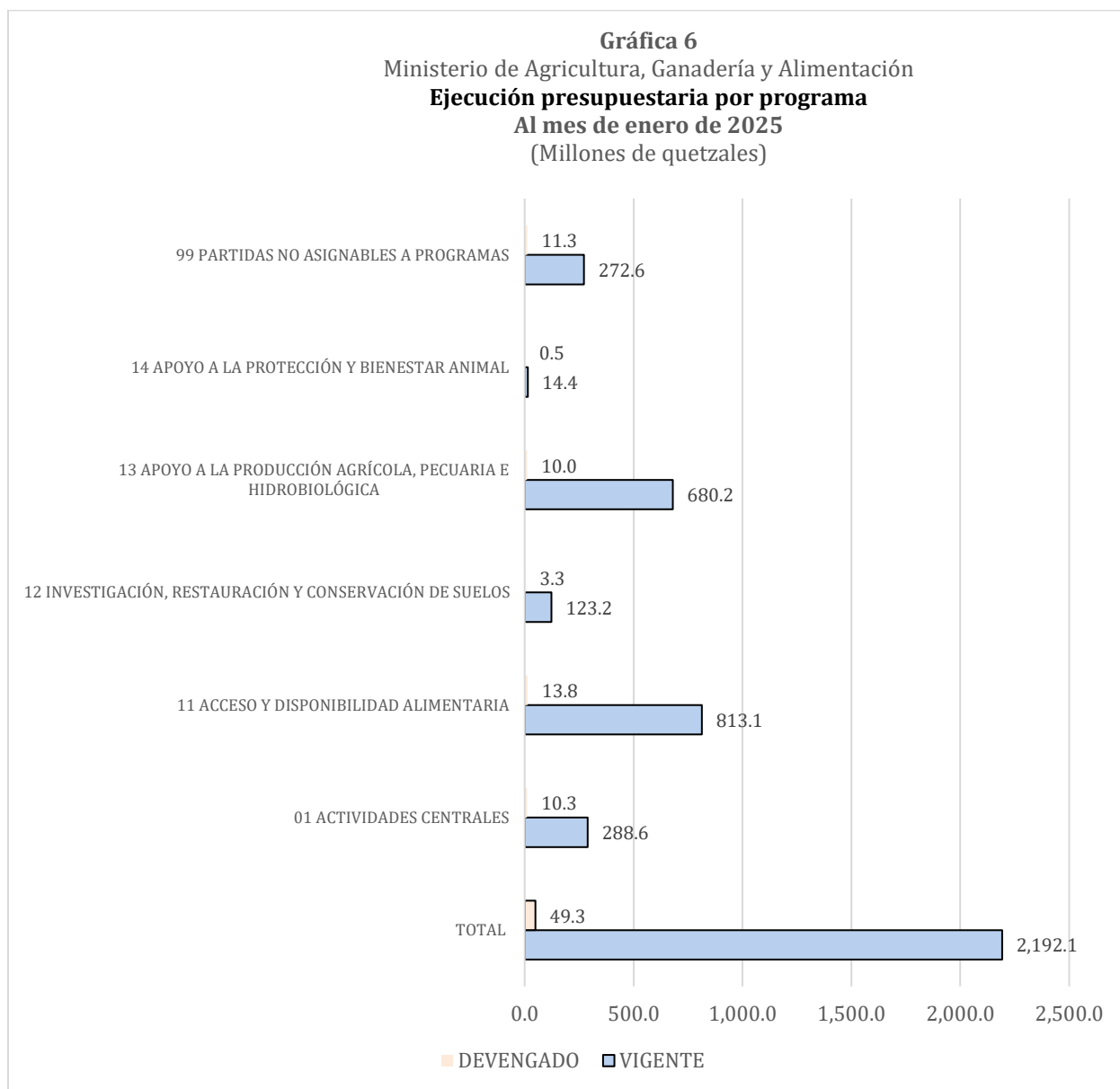
“Un Programa es la combinación de intervenciones necesarias y suficientes para lograr el resultado final” (“Gestión por Resultados GpR, Metodología de la Programación presupuestaria por Resultados en Guatemala”, Dirección Técnica del Presupuesto, Ministerio de Finanzas Públicas”, 2013).

Cuadro 9
Ministerio de Agricultura, Ganadería y Alimentación
Ejecución presupuestaria acumulada por programa
Al mes de enero de 2025
(Cantidades en quetzales)

PROGRAMA	ASIGNADO	VIGENTE	%SOBRE EL VIGENTE TOTAL	DEVENGADO	SALDO POR DEVENGAR	% EJEC
TOTAL	2,592,102,000.00	2,192,102,000.00	100.00	49,277,331.61	2,142,824,668.39	2.25
01 Actividades centrales: Este programa comprende las actividades de dirección y apoyo a toda la gestión productiva, coadyuvando al funcionamiento de esta. Las siete actividades que lo integran responden al quehacer del Ministerio en el marco del Reglamento Orgánico Interno, Acuerdo Gubernativo No. 338-2010.	288,647,129.00	288,647,129.00	13.17	10,262,135.36	278,384,993.64	3.56
11 Acceso y disponibilidad alimentaria: Se vincula a la Política Nacional de Desarrollo Rural Integral, la cual está orientada a atender al sujeto priorizado, siendo “la población rural en situación de pobreza y extrema pobreza, con prioridad en los pueblos y comunidades indígenas y campesinas con tierra insuficiente, improductiva o sin tierra; mujeres indígenas y campesinas; asalariados permanentes o temporales; artesanos; pequeños productores rurales; micro y pequeños empresarios rurales”.	1,200,060,251.00	813,060,251.00	37.09	13,835,463.27	799,224,787.73	1.70
12 Investigación, restauración y conservación de suelos: Está orientado a promover la investigación, restauración y conservación de suelos y el uso adecuado de los recursos naturales renovables, a través de acciones que eviten la degradación de la tierra, la salinización, el exceso de extracción de agua y la reducción de la diversidad genética agropecuaria, así como tener control de áreas de reservas territoriales del Estado.	123,231,097.00	123,231,097.00	5.62	3,272,603.81	119,958,493.19	2.66

PROGRAMA	ASIGNADO	VIGENTE	%SOBRE EL VIGENTE TOTAL	DEVENGADO	SALDO POR DEVENGAR	% EJEC
13 Apoyo a la producción agrícola, pecuaria e hidrobiológica: Se enfoca en garantizar el incremento de la producción agrícola, pecuaria e hidrobiológica, considerando que la parte fundamental para generar una producción sostenible, asequible y tecnificada es a través de intervenciones de asistencia técnica y financiera, dotación de insumos agropecuarios, así como garantizar la producción por medio del aseguramiento de las áreas productivas.	693,191,253.00	680,191,253.00	31.03	10,044,376.02	670,146,876.98	1.48
14 Apoyo a la protección y bienestar animal: Este programa se creó por el mandato delegado al Ministerio de Agricultura Ganadería y Alimentación, a través del Decreto No. 5-2017 del Congreso de la República de Guatemala "Ley de Protección y Bienestar Animal" con el objeto de regular la protección y bienestar de los animales, debiendo ser cuidadosos sin detrimento de su condición de seres vivos.	14,419,000.00	14,419,000.00	0.66	540,460.62	13,878,539.38	3.75
99 partidas no asignables a programas: En este programa se consideran los aportes a las Entidades Descentralizadas y Autónomas No Financieras, entre ellos: Instituto Nacional de Bosques, Instituto Nacional de Comercialización Agrícola, Instituto de Ciencia y Tecnología Agrícolas, Fondo de Tierras, Escuela Nacional Central de Agricultura. Así también aportes a Asociaciones, Instituciones, Organismos Nacionales, Regionales e Internacionales.	272,553,270.00	272,553,270.00	12.43	11,322,292.53	261,230,977.47	4.15

Fuente: SICOIN, Plan Operativo Anual (POA) del Ministerio de Agricultura, Ganadería y Alimentación para el Ejercicio Fiscal 2025.



Fuente: SICOIN

Ejecución presupuestaria por grupo de gasto:

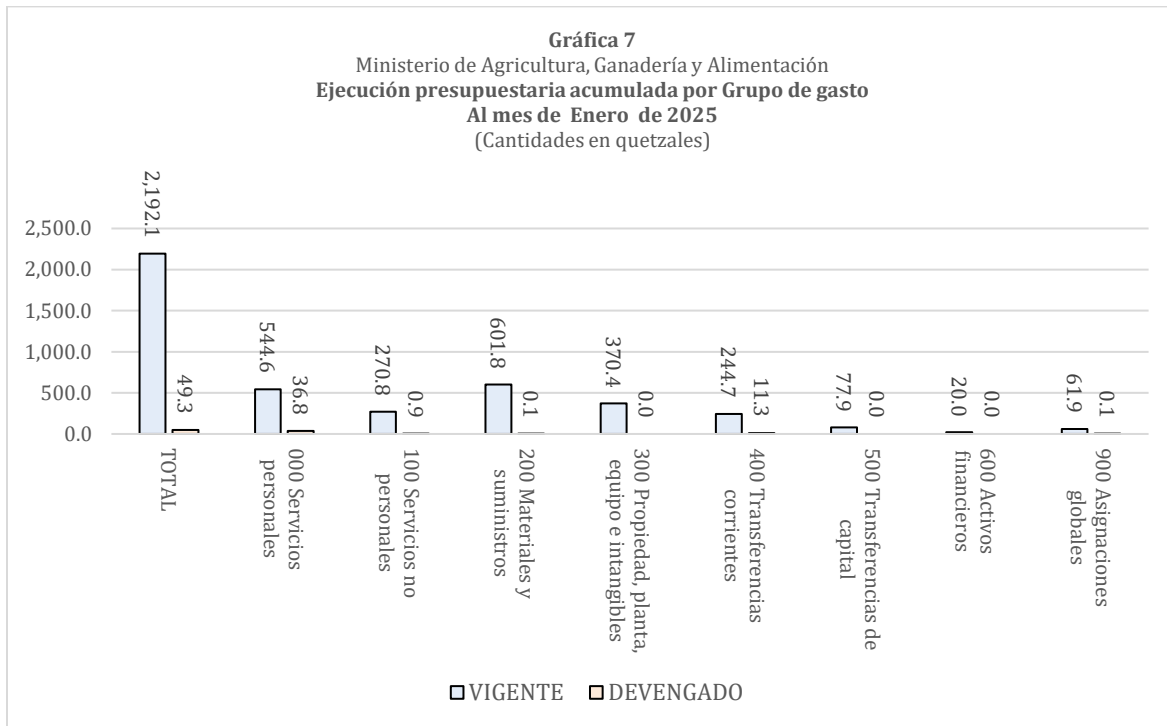
Los grupos de gasto expresan la especie o naturaleza de los bienes y servicios que se adquieren, así como la finalidad de las transferencias y otras aplicaciones financieras. No habrá grupo de gasto que no esté representado por una cifra numérica (Decreto No. 101-97 del Congreso de la República de Guatemala, "Ley Orgánica del Presupuesto", Artículo 13). La ejecución presupuestaria por grupo de gasto se puede ver en el siguiente cuadro:

Cuadro 10
Ministerio de Agricultura, Ganadería y Alimentación
Ejecución presupuestaria acumulada por Grupo de gasto
Al mes de Enero de 2025
(Cantidades en quetzales)

GRUPO DE GASTO	ASIGNADO	VIGENTE	% SOBRE EL VIGENTE TOTAL	DEVENGADO	SALDO POR DEVENGAR	% EJEC
TOTAL	2,592,102,000.00	2,192,102,000.00	100.00	49,277,331.61	2,142,824,668.39	2.25
000 Servicios personales: Sueldos y honorarios a trabajadores y personal que presta servicios temporales.	544,598,985.00	544,598,985.00	24.84	36,841,386.12	507,757,598.88	6.76
100 Servicios no personales: Energía eléctrica, agua, internet, reparaciones de equipo de transporte etc.	270,940,417.00	270,840,417.00	12.36	944,107.29	269,896,309.71	0.35
200 Materiales y suministros: Para compra de alimentos, semillas, papel de escritorio, plántulas etc.	1,001,722,968.00	601,822,968.00	27.45	65,235.00	601,757,733.00	0.01
300 Propiedad, planta, equipo e intangibles: Compra de computadoras, inversión en sistemas de riego, compra de vehículos de transporte y otros.	370,364,764.00	370,364,764.00	16.90	0.00	370,364,764.00	0.00
400 Transferencias corrientes: Traslado de recursos para funcionamiento a través del MAGA, en este caso, a entidades descentralizadas, autónomas (Ej.: ICTA, INAB, ENCA), cuotas de gobierno a organismos regionales e internacionales (Ej.: Plan Trifinio, PMA, FAO), prestaciones al personal por retiro, becas en el interior del país.	244,711,240.00	244,711,240.00	11.16	11,322,292.53	233,388,947.47	4.63
500 Transferencias de capital: Destinadas a la formación de capital, a través de organismos, instituciones u organizaciones no gubernamentales. Pueden estar orientadas a organismos internacionales, regionales y gobiernos. Ejemplo: otorgamiento de créditos a productores para compra o arrendamiento de fincas por el Fondo de Tierras -FONTIERRAS-; adquisición de equipo por la Escuela Nacional Central de Agricultura -ENCA-, para la realización de actividades propias de la misma.	77,895,240.00	77,895,240.00	3.55	0.00	77,895,240.00	0.00
600 Activos financieros: Financiamiento reembolsable a productores organizados por parte de FONAGRO	20,000,000.00	20,000,000.00	0.91	0.00	20,000,000.00	0.00
900 Asignaciones globales: Para pago de sentencias judiciales.	61,868,386.00	61,868,386.00	2.82	104,310.67	61,764,075.33	0.17

Fuente: SICOIN

FONAGRO: Fondo Macional para la Reactivación y Modernización de la Actividad Agropecuaria



Fuente: SICOIN

15

Cuadro 11
MINISTERIO DE AGRICULTURA, GANADERÍA Y ALIMENTACIÓN
Transferencias a través del Ministerio de Agricultura, Ganadería y Alimentación
(Devengado)
Al mes de Enero 2025
(cantidades en quetzales)

ENTIDAD RECEPTORA	DEVENGADO	PAGADO
TOTAL	11,322,292.53	11,322,292.53
00000073-FONDO DE PENSIONES DEL INSTITUTO NACIONAL DE TRANSFORMACIÓN AGRARIA (INTA-FOPINTA)	157,825.53	157,825.53
00000311-ESCUELA NACIONAL CENTRAL DE AGRICULTURA -ENCA-	1,800,000.00	1,800,000.00
00000351-FONDO DE TIERRAS -FONTIERRAS-	4,900,000.00	4,900,000.00
00000402-INSTITUTO DE CIENCIA Y TECNOLOGÍA AGRÍCOLAS -ICTA-	1,800,000.00	1,800,000.00
00000420-INSTITUTO NACIONAL DE BOSQUES (INAB)	1,853,790.00	1,853,790.00
00000421-INSTITUTO NACIONAL DE COMERCIALIZACIÓN AGRÍCOLA -INDECA-	650,000.00	650,000.00
00000452-PROGRAMA MOSCAMED O PROGRAMA DE CONTROL Y ERRADICACIÓN DE LA PLAGA DE LA MOSCA DEL MEDITERRÁNEO	160,677.00	160,677.00

Fuente: SICOIN

Ejecución presupuestaria por finalidades:

Las finalidades constituyen los objetivos generales que el sector público busca realizar a través de la ejecución del presupuesto. Las funciones por su parte definen los diferentes medios que el sector público utiliza para la consecución de los objetivos generales, siendo ejemplos de dichos medios, la prestación de servicios de policía y seguridad ciudadana, servicios de salud pública, reducción de la contaminación y abastecimiento de agua, entre otros.

Cuadro 12
Ministerio de Agricultura, Ganadería y Alimentación
Ejecución presupuestaria por finalidad
Al mes de Enero de 2025
(cantidades en quetzales)

TOTAL	2,592,102,000.00	2,192,102,000.00	49,277,331.61	2,142,824,668.39	2.25
SERVICIOS PÚBLICOS GENERALES	41,628,270.00	41,628,270.00	986,904.60	40,641,365.40	2.37
INVESTIGACIÓN, RESTAURACIÓN Y CONSERVACIÓN DE SUELOS	31,761,000.00	31,761,000.00	826,227.60	30,934,772.40	2.60
PARTIDAS NO ASIGNABLES A PROGRAMAS	9,867,270.00	9,867,270.00	160,677.00	9,706,593.00	1.63
ASUNTOS ECONÓMICOS	2,192,601,871.00	1,792,601,871.00	44,467,243.41	1,748,134,627.59	2.48
ACTIVIDADES CENTRALES	288,647,129.00	288,647,129.00	10,262,135.36	278,384,993.64	3.56
ACCESO Y DISPONIBILIDAD ALIMENTARIA	963,782,392.00	576,782,392.00	12,905,415.22	563,876,976.78	2.24
INVESTIGACIÓN, RESTAURACIÓN Y CONSERVACIÓN DE SUELOS	91,470,097.00	91,470,097.00	2,446,376.21	89,023,720.79	2.67
APOYO A LA PRODUCCIÓN AGRÍCOLA, PECUARIA E HIDROBIOLÓGICA	586,016,253.00	573,016,253.00	7,691,701.09	565,324,551.91	1.34
PARTIDAS NO ASIGNABLES A PROGRAMAS	262,686,000.00	262,686,000.00	11,161,615.53	251,524,384.47	4.25
PROTECCIÓN AMBIENTAL	14,419,000.00	14,419,000.00	540,460.62	13,878,539.38	3.75
APOYO A LA PROTECCIÓN Y BIENESTAR ANIMAL	14,419,000.00	14,419,000.00	540,460.62	13,878,539.38	3.75
EDUCACIÓN	106,775,000.00	106,775,000.00	2,352,674.93	104,422,325.07	2.20
APOYO A LA PRODUCCIÓN AGRÍCOLA, PECUARIA E HIDROBIOLÓGICA*	106,775,000.00	106,775,000.00	2,352,674.93	104,422,325.07	2.20
PROTECCIÓN SOCIAL	236,677,859.00	236,677,859.00	930,048.05	235,747,810.95	0.39
ACCESO Y DISPONIBILIDAD ALIMENTARIA	236,277,859.00	236,277,859.00	930,048.05	235,347,810.95	0.39
APOYO A LA PRODUCCIÓN AGRÍCOLA, PECUARIA E HIDROBIOLÓGICA	400,000.00	400,000.00	0.00	400,000.00	0.00

Fuente: SICOIN

Cuadro 13
Ministerio de Agricultura, Ganadería y Alimentación
Ejecución presupuestaria acumulada en estructuras con enfoque de género
Al mes de Enero 2025
(Cantidades en quetzales)

DESCRIPCIÓN	ASIGNADO	VIGENTE	DEVENGADO	% EJEC
TOTAL	949,246,412.00	562,246,412.00	11,603,070.49	2.06
ACCESO Y DISPONIBILIDAD ALIMENTARIA	835,498,749.00	448,498,749.00	11,204,253.57	2.50
PROMOCIÓN DE LA AGRICULTURA SENSIBLE A LA NUTRICIÓN Y FOMENTO DE HUERTOS	531,228,289.00	259,228,289.00	3,256,994.48	1.26
AGRICULTURA FAMILIAR PARA EL FORTALECIMIENTO DE LA ECONOMÍA CAMPESINA	304,270,460.00	189,270,460.00	7,947,259.09	4.20
INVESTIGACIÓN, RESTAURACIÓN Y CONSERVACIÓN DE SUELOS	48,633,663.00	48,633,663.00	387,204.02	0.80
SERVICIOS PARA EL MEJORAMIENTO DE LA PRODUCCIÓN AGROPECUARIA	48,633,663.00	48,633,663.00	387,204.02	0.80
APOYO A LA PRODUCCIÓN AGRÍCOLA, PECUARIA E HIDROBIOLÓGICA	65,114,000.00	65,114,000.00	11,612.90	0.018
SERVICIOS DE SEGURO AGROPECUARIO	65,114,000.00	65,114,000.00	11,612.90	0.02

Fuente: SICOIN

17

Ejecución presupuestaria por Programa y Actividad u obra:

Las actividades presupuestarias son todas aquellas acciones específicas que realizan las instituciones para darle cumplimiento a un programa. / "Diccionario del Presupuesto", Ministerio de Finanzas Públicas:

Cuadro 14
Ministerio de Agricultura, Ganadería y Alimentación
Ejecución presupuestaria acumulada por actividad u obra
A Enero de 2025
(Cantidades en quetzales)

PROGRAMA/ACTIVIDAD U OBRA	ASIGNADO	VIGENTE	DEVENGADO	SALDO POR DEVENGAR	% EJEC
TOTAL	2,592,102,000.00	2,192,102,000.00	49,277,331.61	2,142,824,668.39	2.25
01 ACTIVIDADES CENTRALES	288,647,129.00	288,647,129.00	10,262,135.36	278,384,993.64	3.56
DIRECCIÓN Y COORDINACIÓN SUPERIOR	27,760,508.00	27,760,508.00	470,120.76	27,290,387.24	1.69
SERVICIOS DE GESTIÓN ADMINISTRATIVA	19,673,633.00	19,673,633.00	1,662,521.17	18,011,111.83	8.45
SERVICIOS DE ADMINISTRACIÓN E INFORMÁTICA	104,222,887.00	104,222,887.00	4,319,725.24	99,903,161.76	4.14
SERVICIOS DE COORDINACIÓN DEPARTAMENTAL	130,170,251.00	130,170,251.00	3,419,119.35	126,751,131.65	2.63
SERVICIOS DE COOPERACIÓN, PROYECTOS Y FIDEICOMISOS	4,425,850.00	4,425,850.00	310,326.26	4,115,523.74	7.01

PROGRAMA/ACTIVIDAD U OBRA	ASIGNADO	VIGENTE	DEVENGADO	SALDO POR DEVENGAR	% EJEJ
SERVICIOS DE ASESORÍA CON ENFOQUE DE GÉNERO E INTERCULTURALIDAD	1,446,000.00	1,446,000.00	25,161.29	1,420,838.71	1.74
SERVICIOS DE ASESORÍA CON ENFOQUE DE CAMBIO CLIMÁTICO	948,000.00	948,000.00	55,161.29	892,838.71	5.82
11 ACCESO Y DISPONIBILIDAD PRESUPUESTARIA	1,200,060,251.00	813,060,251.00	13,835,463.27	799,224,787.73	1.70
DIRECCIÓN Y COORDINACIÓN	49,963,397.00	49,963,397.00	674,752.38	49,288,644.62	1.35
ASISTENCIA Y DOTACIÓN DE ALIMENTOS	234,777,859.00	234,777,859.00	930,048.05	233,847,810.95	0.40
DIRECCIÓN Y COORDINACIÓN	79,820,246.00	79,820,246.00	1,026,409.27	78,793,836.73	1.29
PROMOCIÓN DE LA AGRICULTURA SENSIBLE A LA NUTRICIÓN Y FOMENTO DE HUERTOS	531,228,289.00	259,228,289.00	3,256,994.48	255,971,294.52	1.26
AGRICULTURA FAMILIAR PARA EL FORTALECIMIENTO DE LA ECONOMÍA CAMPESINA	304,270,460.00	189,270,460.00	7,947,259.09	181,323,200.91	4.20
12 INVESTIGACIÓN, RESTAURACIÓN Y CONSERVACIÓN DE SUELOS	123,231,097.00	123,231,097.00	3,272,603.81	119,958,493.19	2.66
DIRECCIÓN Y COORDINACIÓN	17,504,506.00	17,504,506.00	994,390.66	16,510,115.34	5.68
GENERACIÓN DE INFORMACIÓN GEOGRÁFICA	1,281,658.00	1,281,658.00	118,596.30	1,163,061.70	9.25
SERVICIOS DE CONTROL DE ÁREAS DE RESERVAS TERRITORIALES DEL ESTADO	31,761,000.00	31,761,000.00	826,227.60	30,934,772.40	2.60
GENERACIÓN DE INFORMACIÓN CARTOGRÁFICA	24,050,270.00	24,050,270.00	946,185.23	23,104,084.77	3.93
SERVICIOS PARA EL MEJORAMIENTO DE LA PRODUCCIÓN AGROPECUARIA	48,633,663.00	48,633,663.00	387,204.02	48,246,458.98	0.80
13 APOYO A LA PRODUCCIÓN AGRÍCOLA, PECUARIA E HIDROBIOLÓGICA	693,191,253.00	680,191,253.00	10,044,376.02	670,146,876.98	1.48
DIRECCIÓN Y COORDINACIÓN	41,409,560.00	41,409,560.00	713,262.16	40,696,297.84	1.72
SERVICIOS PARA LA PRODUCCIÓN AGRÍCOLA SOSTENIBLE Y TECNIFICADA	114,437,122.00	101,437,122.00	708,923.40	100,728,198.60	0.70
SERVICIOS DE SEGURO AGROPECUARIO	65,114,000.00	65,114,000.00	11,612.90	65,102,387.10	0.02
SERVICIOS DE FORMACIÓN Y CAPACITACIÓN AGRÍCOLA Y FORESTAL	106,775,000.00	106,775,000.00	2,352,674.93	104,422,325.07	2.20
REACTIVACIÓN Y MODERNIZACIÓN DE LA ACTIVIDAD AGROPECUARIA (FONAGRO)	36,265,000.00	36,265,000.00	0.00	36,265,000.00	0.00
APOYO FINANCIERO PARA PRODUCTORES DEL SECTOR CAFETALERO	20,000,000.00	20,000,000.00	0.00	20,000,000.00	0.00
DIRECCIÓN Y COORDINACIÓN	2,038,099.00	2,038,099.00	51,774.18	1,986,324.82	2.54
APOYO A LA PRODUCCIÓN PECUARIA E HIDROBIOLÓGICA SOSTENIBLE Y TECNIFICADA	5,063,487.00	5,063,487.00	158,709.64	4,904,777.36	3.13

PROGRAMA/ACTIVIDAD U OBRA	ASIGNADO	VIGENTE	DEVENGADO	SALDO POR DEVENGAR	% EJE
DIVERSIFICACIÓN PECUARIA E HIDROBIOLÓGICA PARA CRIANZA DE ESPECIES	1,016,500.00	1,016,500.00	11,612.90	1,004,887.10	1.14
DIRECCIÓN Y COORDINACIÓN	5,605,600.00	5,605,600.00	251,153.74	5,354,446.26	4.48
ASISTENCIA PARA LA ORGANIZACIÓN Y COMERCIALIZACIÓN PRODUCTIVA	11,737,038.00	11,737,038.00	635,891.13	11,101,146.87	5.42
FORTALECIMIENTO DE LA ADMINISTRACIÓN DEL AGUA PARA LA PRODUCCIÓN SOSTENIBLE	38,366,000.00	38,366,000.00	178,548.36	38,187,451.64	0.47
CONSTRUCCIÓN, AMPLIACIÓN, MEJORAMIENTO Y REPOSICIÓN DE INFRAESTRUCTURA DE RIEGO	110,464,584.00	110,464,584.00	0.00	110,464,584.00	0.00
CONSTRUCCIÓN, AMPLIACIÓN, MEJORAMIENTO Y REPOSICIÓN DE INFRAESTRUCTURA DE CENTROS DE ACOPIO, TRANSFORMACIÓN Y DISTRIBUCIÓN DE PRODUCTOS AGROPECUARIOS	13,535,416.00	13,535,416.00	0.00	13,535,416.00	0.00
DIRECCIÓN Y COORDINACIÓN	37,355,830.00	37,355,830.00	1,782,000.67	35,573,829.33	4.77
REGULACIÓN DEL PATRIMONIO PRODUCTIVO AGROPECUARIO	76,756,109.00	76,756,109.00	2,545,244.27	74,210,864.73	3.32
FOMENTO DE LA PESCA Y ACUICULTURA	7,251,908.00	7,251,908.00	642,967.74	6,608,940.26	8.87
14 APOYO A LA PROTECCIÓN Y BIENESTAR ANIMAL	14,419,000.00	14,419,000.00	540,460.62	13,878,539.38	3.75
DIRECCIÓN Y COORDINACIÓN	4,442,530.00	4,483,530.00	119,183.19	4,364,346.81	2.66
REGULACIÓN Y PROTECCIÓN DE ANIMALES	9,976,470.00	9,935,470.00	421,277.43	9,514,192.57	4.24
99 PARTIDAS NO ASIGNABLES A PROGRAMAS	272,553,270.00	272,553,270.00	11,322,292.53	261,230,977.47	4.15
APORTES A ENTIDADES DESCENTRALIZADAS Y AUTÓNOMAS NO FINANCIERAS	251,836,000.00	251,836,000.00	11,003,790.00	240,832,210.00	4.37
APORTES A ASOCIACIONES, INSTITUCIONES, ORGANISMOS NACIONALES, REGIONALES E INTERNACIONALES	20,717,270.00	20,717,270.00	318,502.53	20,398,767.47	1.54

Fuente: SICOIN

Cuadro 15
Ministerio de Agricultura, Ganadería y Alimentación
Ejecución presupuestaria acumulada por Región y Departamento
Al mes de enero de 2025
(Cantidades en quetzales)

REGIÓN/DEPTO	ASIGNADO	VIGENTE	% SOBRE EL VIGENTE TOTAL	DEVENGADO	SALDOX DEVENGAR	% EJEC
TOTAL	2,592,102,000.00	2,192,102,000.00	100.00	49,277,331.61	2,142,824,668.39	2.25
REGIÓN I METROPOLITANA	1,905,301,209.00	1,505,301,209.00	68.67	30,691,470.48	1,474,609,738.52	2.04
GUATEMALA	1,905,301,209.00	1,505,301,209.00	68.67	30,691,470.48	1,474,609,738.52	2.04
REGIÓN II NORTE	81,992,251.00	81,992,251.00	3.74	1,679,580.84	80,312,670.16	2.05
BAJA VERAPAZ	34,082,374.00	34,082,374.00	1.55	472,728.64	33,609,645.36	1.39
ALTA VERAPAZ	47,909,877.00	47,909,877.00	2.19	1,206,852.20	46,703,024.80	2.52
REGIÓN III NORORIENTE	60,362,880.00	60,362,880.00	2.75	1,921,587.34	58,441,292.66	3.18
EL PROGRESO	13,503,075.00	13,503,075.00	0.62	425,057.48	13,078,017.52	3.15
IZABAL	13,349,950.00	13,349,950.00	0.61	417,404.95	12,932,545.05	3.13
ZACAPA	18,056,763.00	18,056,763.00	0.82	594,111.90	17,462,651.10	3.29
CHIQUEMULA	15,453,092.00	15,453,092.00	0.70	485,013.01	14,968,078.99	3.14
REGIÓN IV SURORIENTE	47,725,501.00	47,725,501.00	2.18	1,647,140.76	46,078,360.24	3.45
SANTA ROSA	16,110,058.00	16,110,058.00	0.73	449,834.21	15,660,223.79	2.79
JALAPA	13,507,270.00	13,507,270.00	0.62	424,694.14	13,082,575.86	3.14
JUTIAPA	18,108,173.00	18,108,173.00	0.83	772,612.41	17,335,560.59	4.27
REGIÓN V CENTRAL	50,925,819.00	50,925,819.00	2.32	1,584,564.25	49,341,254.75	3.11
SACATEPÉQUEZ	17,114,697.00	17,114,697.00	0.78	586,703.64	16,527,993.36	3.43
CHIMALTENANGO	16,999,436.00	16,999,436.00	0.78	520,198.18	16,479,237.82	3.06
ESCUINTLA	16,811,686.00	16,811,686.00	0.77	477,662.43	16,334,023.57	2.84
REGIÓN VI SUROCCIDENTE	166,983,263.00	166,983,263.00	7.62	5,183,462.72	161,799,800.28	3.10
SOLOLÁ	45,362,720.00	45,362,720.00	2.07	963,659.23	44,399,060.77	2.12
TOTONICAPÁN	13,427,762.00	13,427,762.00	0.61	410,755.92	13,017,006.08	3.06
QUETZALTENANGO	23,714,599.00	23,714,599.00	1.08	972,927.34	22,741,671.66	4.10
SUCHITEPÉQUEZ	17,837,352.00	17,837,352.00	0.81	677,510.12	17,159,841.88	3.80
RETALHULEU	15,554,481.00	15,554,481.00	0.71	474,142.67	15,080,338.33	3.05
SAN MARCOS	51,086,349.00	51,086,349.00	2.33	1,684,467.44	49,401,881.56	3.30
REGIÓN VII NOROCCIDENTE	180,257,653.00	180,257,653.00	8.22	2,706,866.03	177,550,786.97	1.50
HUEHUETENANGO	156,886,015.00	156,886,015.00	7.16	1,826,629.73	155,059,385.27	1.16
QUICHE	23,371,638.00	23,371,638.00	1.07	880,236.30	22,491,401.70	3.77
REGIÓN VIII PETÉN	68,553,424.00	68,553,424.00	3.13	2,062,659.19	66,490,764.81	3.01
PETÉN	68,553,424.00	68,553,424.00	3.13	2,062,659.19	66,490,764.81	3.01
MULTIREGIONAL	30,000,000.00	30,000,000.00	1.37	1,800,000.00	28,200,000.00	6.00
MULTIREGIONAL	30,000,000.00	30,000,000.00	1.37	1,800,000.00	28,200,000.00	6.00

Fuente: SICOIN

Mapa de la República de Guatemala por regiones y departamentos



Fuente: Wikipedia, enero de 2025

Deferentemente,

Van veintiún (21) folios con el presente



Ministerio de
**Agricultura,
Ganadería y
Alimentación**

Administración Financiera
Presupuesto